

M. DUPONT Martin  
102 rue du collège  
39230 ARINTHOD

Madame, Monsieur

L'établissement scolaire de votre (vos) enfant(s) : DUPONT Jean 6eD met à votre disposition différents services Internet, regroupés dans un portail : **Etablissement Numérique Ouvert et Evolutif (E.N.O.E)**. Les différents services proposés sont détaillés au dos (consultation des notes, du cahier de texte...)

Mme BRIDE  
Principale

M. GROS  
Réfèrent numérique

**POUR ACCEDER A CE PORTAIL :**

Taper les mots clef : « *enoe college bichat arinthod* » dans un moteur de recherches comme Google puis choisir le premier site.

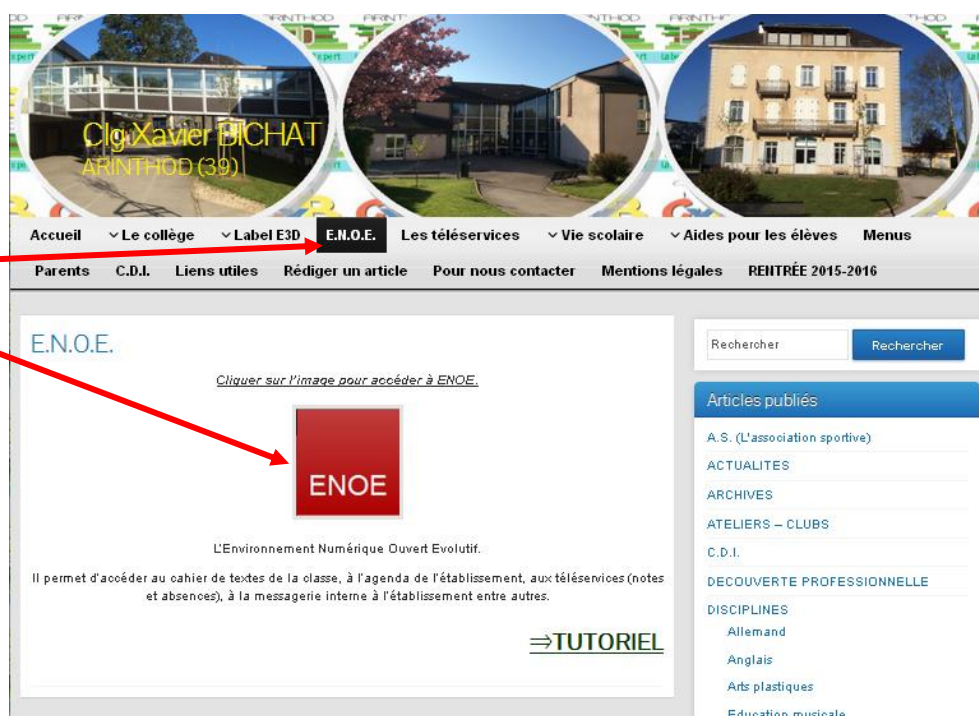


- Ce portail a été conçu pour le navigateur **Mozilla Firefox**. Il est donc vivement conseillé de l'utiliser. *Il s'agit d'un navigateur gratuit et téléchargeable sur Internet.*
- L'accès au site peut nécessiter l'**obtention d'un certificat**. *Voir page 4 comment procéder.*

**POUR VOUS CONNECTER :**

1- Cliquer sur **E.N.O.E**.

2- Puis cliquer sur

The screenshot shows the school's website with a navigation bar containing: Accueil, Le collège, Label E3D, **E.N.O.E.**, Les téléservices, Vie scolaire, Aides pour les élèves, and Menus. Below the navigation bar, there are links for Parents, C.D.I., Liens utiles, Rédiger un article, Pour nous contacter, Mentions légales, and REINTRÉE 2015-2016. The main content area features a large red square button labeled 'ENOE' with the text 'L'Environnement Numérique Ouvert Evolutif. Il permet d'accéder au cahier de textes de la classe, à l'agenda de l'établissement, aux téléservices (notes et absences), à la messagerie interne à l'établissement entre autres.' and a link to '⇒TUTORIEL'. A search bar and a list of 'Articles publiés' are also visible on the right side.

## Authentification

ENOE

Vous souhaitez accéder à un service qui nécessite une authentification.

Entrez votre nom d'utilisateur et votre mot de passe puis cliquez sur le bouton **Envoyer** ci-dessous pour continuer.

- 3- Taper votre **identifiant** → Identifiant
- et votre **mot de passe**. → Mot de passe
- 4- Puis cliquer sur **Soumettre la requête**. →

## Vous êtes maintenant connecté à E.N.O.E.



Pour vous **déconnecter**.

ENOE

parent.test Cliquez ici pour renseigner votre statut

Mon profil  
Mon réseau  
Mes groupes

Rechercher

Cahier de Texte Collège Xavier BICHAT Page perso Les Téléservices Calendrier Mon Bureau +

Pour accéder au **cahier de textes** de votre enfant.

Pour accéder au **site du collège**.

**Page personnelle** que vous pouvez compléter.

Pour accéder aux **notes, retards, absences et retenues** de votre enfant.

Pour accéder à l'**agenda du collège** : Réunions, sorties, papiers administratifs à rendre, absences de professeurs, etc...

### Mon Bureau :

Sites d'aides, recherche documentaire et emploi du temps des classes.

Rechercher une application

#### Applis et ressources pédagogiques

- LearningApps - Exerciseurs en ligne
- Site sur les Mathématiques
- Site sur les Sciences de la Vie et de la
- elearning - Cours en ligne - Ressources
- esidoc : recherche documentaire

#### Organisation pédagogique

Vous pouvez consulter l'**emploi du temps de votre enfant** et de toutes les **autres classes**.

Cela facilite le **covoiturage** lorsque votre enfant ne prend pas le bus.

# FONCTIONNEMENT DU CAHIER DE TEXTE NUMERIQUE

Cahier de Texte

Il contient les différents travaux donnés à la maison par les enseignants mais aussi le contenu des séances réalisées par votre enfant en classe.

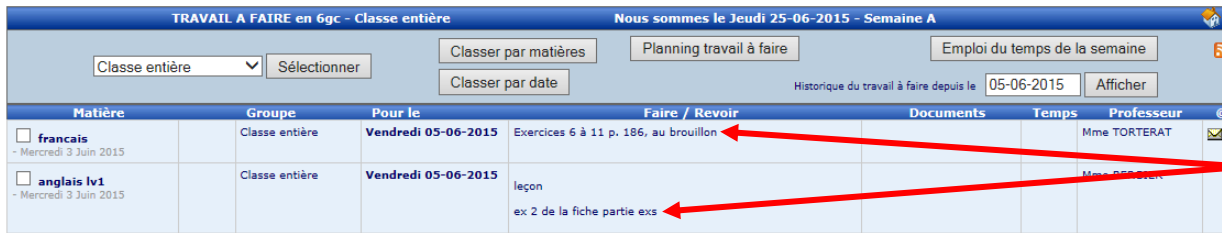


Accès par Matière

①

Accès par date

②

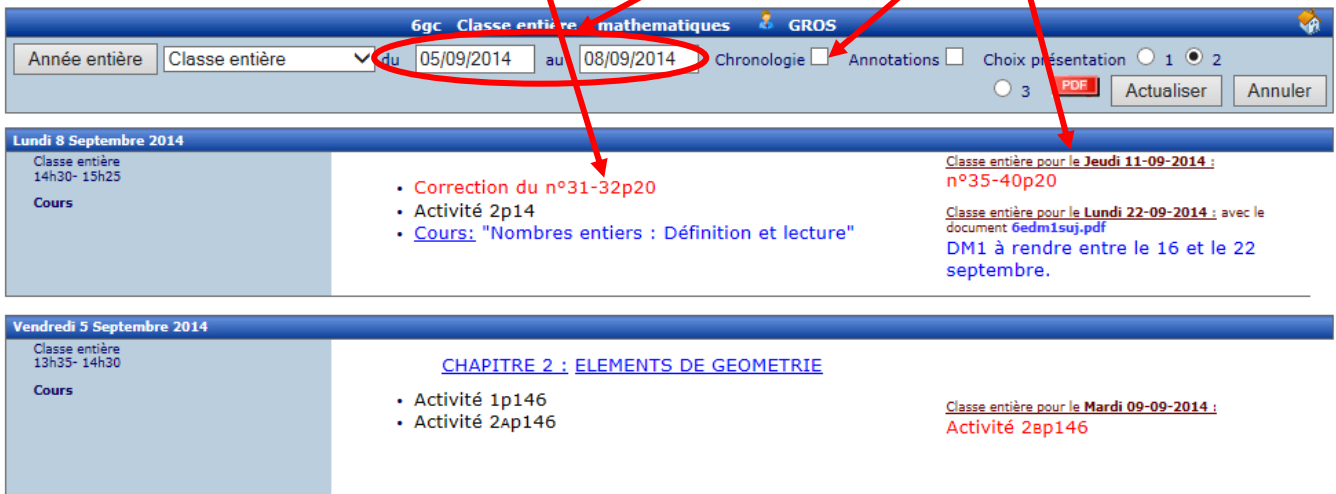


Travaux à réaliser  
à la maison.

Pour accéder au contenu des séances :

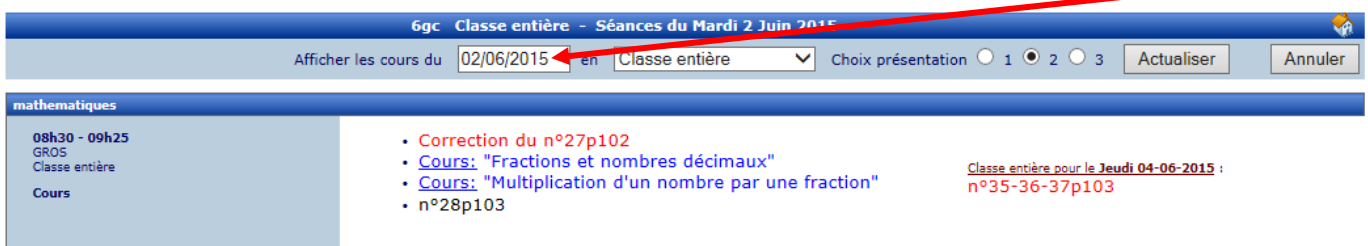
→ Par matière : Cliquer sur sélectionner la matière ①

Un tableau s'affiche. Vous pouvez choisir les dates et l'ordre de tri.  
Ce tableau contient le contenu des séances heure par heure  
et les travaux demandés à la maison.



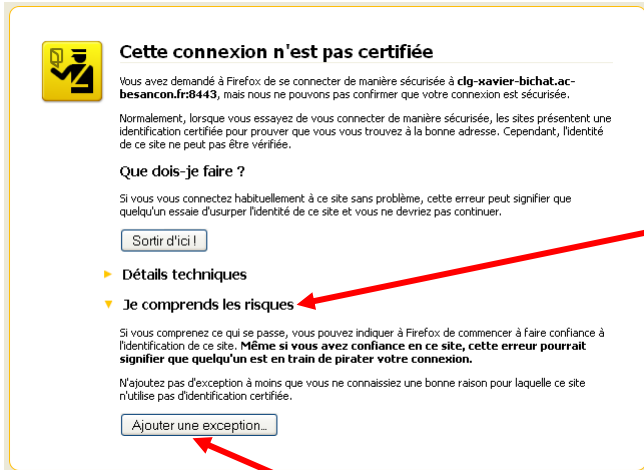
→ Par date : Cliquer sur Afficher les derniers cours en date ②

Par défaut, les cours de la journée s'affichent, mais vous pouvez choisir la date.



# OBTENTION DU CERTIFICAT DE SECURITE

L'accès au portail ENOE nécessite le téléchargement d'un certificat de sécurité du ministère de l'éducation nationale.



**Cette connexion n'est pas certifiée**

Vous avez demandé à Firefox de se connecter de manière sécurisée à **clg-xavier-bichat.ac-besancon.fr:8443**, mais nous ne pouvons pas confirmer que votre connexion est sécurisée.

Normalement, lorsque vous essayez de vous connecter de manière sécurisée, les sites présentent une identification certifiée pour prouver que vous vous trouvez à la bonne adresse. Cependant, l'identité de ce site ne peut pas être vérifiée.

**Que dois-je faire ?**

Si vous vous connectez habituellement à ce site sans problème, cette erreur peut signifier que quelqu'un essaie d'usurper l'identité de ce site et vous ne devriez pas continuer.

- ▶ Détails techniques
- ▶ **Je comprends les risques**

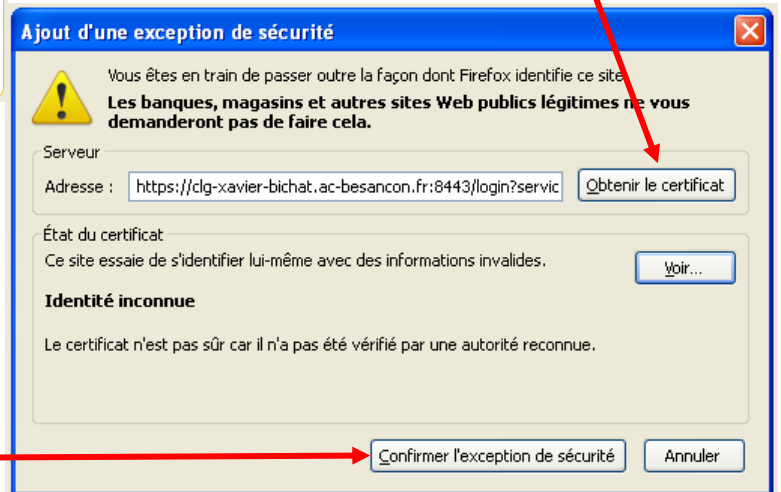
Si vous comprenez ce qui se passe, vous pouvez indiquer à Firefox de commencer à faire confiance à l'identification de ce site. **Même si vous avez confiance en ce site, cette erreur pourrait signifier que quelqu'un est en train de pirater votre connexion.**

N'ajoutez pas d'exception à moins que vous ne connaissiez une bonne raison pour laquelle ce site n'utilise pas d'identification certifiée.

① Cliquer sur **Je comprends les risques**

③ Cliquer sur **Obtenir le Certificat**

② Cliquer sur **Ajouter une exception...**



**Ajout d'une exception de sécurité**

Vous êtes en train de passer outre la façon dont Firefox identifie ce site.  
**Les banques, magasins et autres sites Web publics légitimes ne vous demanderont pas de faire cela.**

Serveur

Adresse :

État du certificat

Ce site essaie de s'identifier lui-même avec des informations invalides.

**Identité inconnue**

Le certificat n'est pas sûr car il n'a pas été vérifié par une autorité reconnue.

④ Cliquer sur **Confirmer l'exception de sécurité**